


2023 年度 N-Robo 「あの星の海へもう一度 2023」 紙コップアイテムの作り方

伊那中学校 T 先生考案 2023 年 6 月 8 日 より

- 1 用意：ダイソー紙コップ 150ml、ダイソー紙コップ 205ml、工作用紙、ボンド




- 2 150ml ダイソー紙コップの口（広い方）に合わせて工作用紙を切ります。




- 3 150ml ダイソー紙コップのふちにボンドを付け、工作紙のフタを貼ります。



- 4 貼りました。



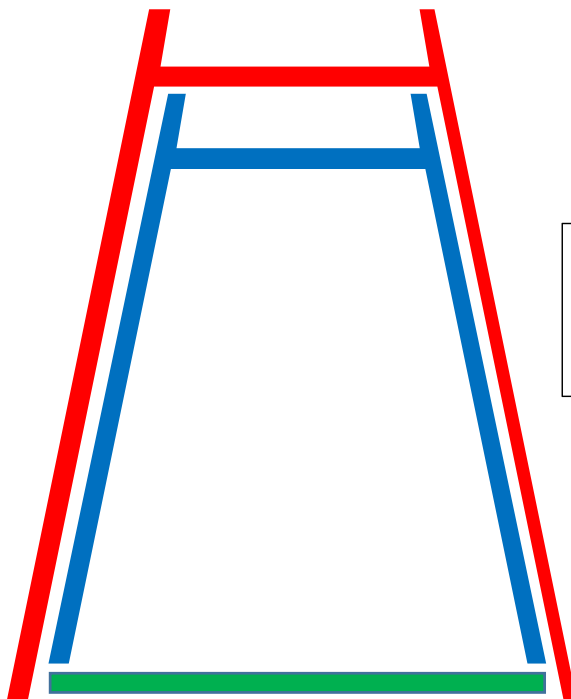
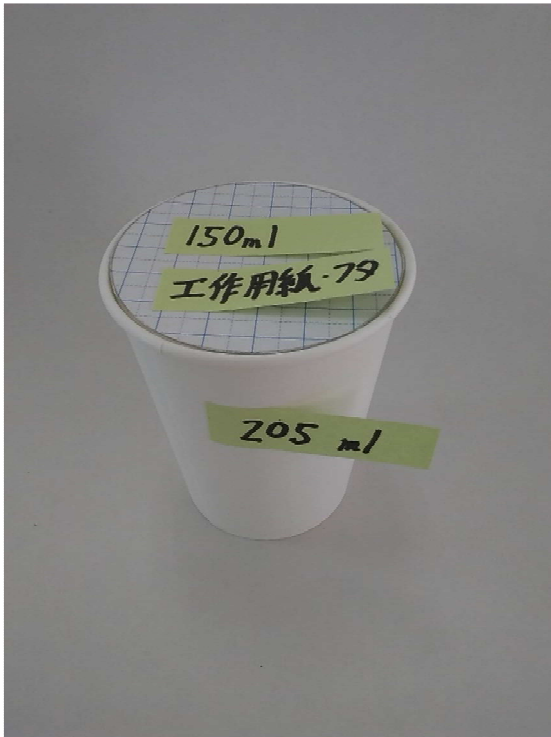
5 150ml ダイソー紙コップの高台（こうだい）部分にボンドをつけます。



6 そこにかぶせるように、205ml ダイソー紙コップを接着します。



7 できあがり。紙コップのふちが、きれいにフタをされたアイテムの完成です。  
強度も頑丈です。



青：150ml ダイソー紙コップ  
緑：工作用紙  
赤：205ml ダイソー紙コップ